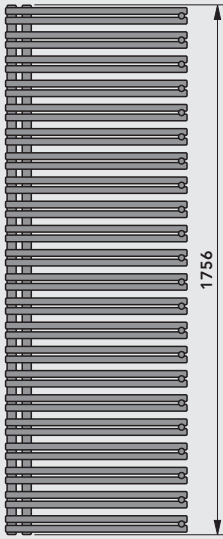
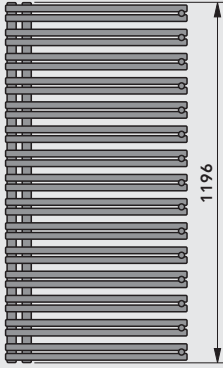
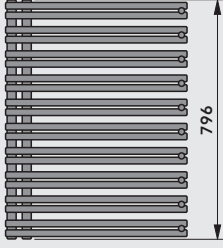


16 Radyatör modeli FATALA

Dikey ölçüler [mm]



Bağlantılar:
2x G1/2 I.G (sol altı) ve
1xG1/4 I.G (Hava tapası için)
Bağlantı imkanları
Analog çizim



Test basıncı:
13 bar

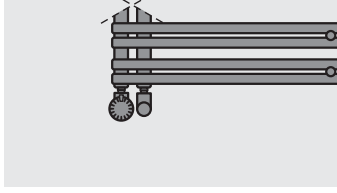


En yüksek kullanım basıncı:
10 bar



En yüksek kullanım sıcaklığı
110°C

Hidronik bağlantı örneği

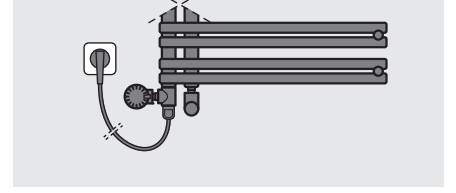


Ek parçalar: Elektrikli ısıtma rezistansı
Tüm FATALA radyatörleri ısıtma zamanının dışında elektrikle kullanılabilir.
E-Radyatörle kullanımıyla ilgili tüm hususlar **kesinlikle** dikkate alınmalıdır.

Seriye uygun temel ekipmanlar

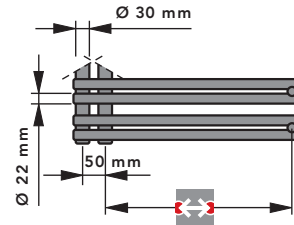
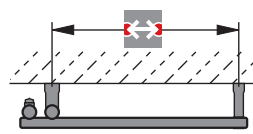
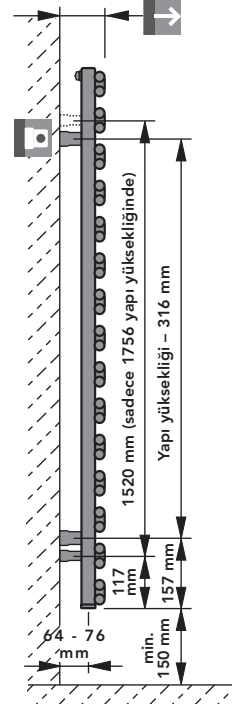
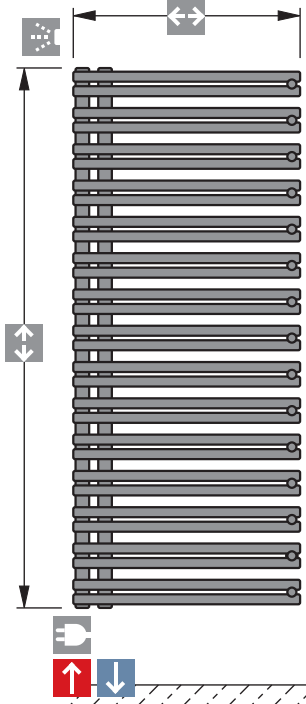
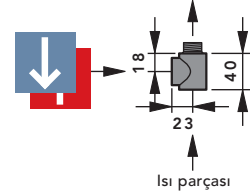
- 1 Hava boşaltma tapası, bakır nikel kaplamadır G1/4, çevrilebilir
- Duvara montaj seti
- Montaj yardımı
- Montaj talimatı

Elektrikli bağlantı örneği



Özel bağlantı parçası: (Krom kaplama) FATALA tasarımındaki radyatörlerin elektrikle kullanımı için kullanılmaktadır!

Özel tasarım radyatör



Montaj derinliği (duvar mesafesi dahil)
500 uzunluğunda 97 - 109 mm
600 uzunluğunda 97 - 109 mm
750 uzunluğunda 97 - 109 mm

Uzunluk - 90 mm